

# CARNET D'AUTONOMIE

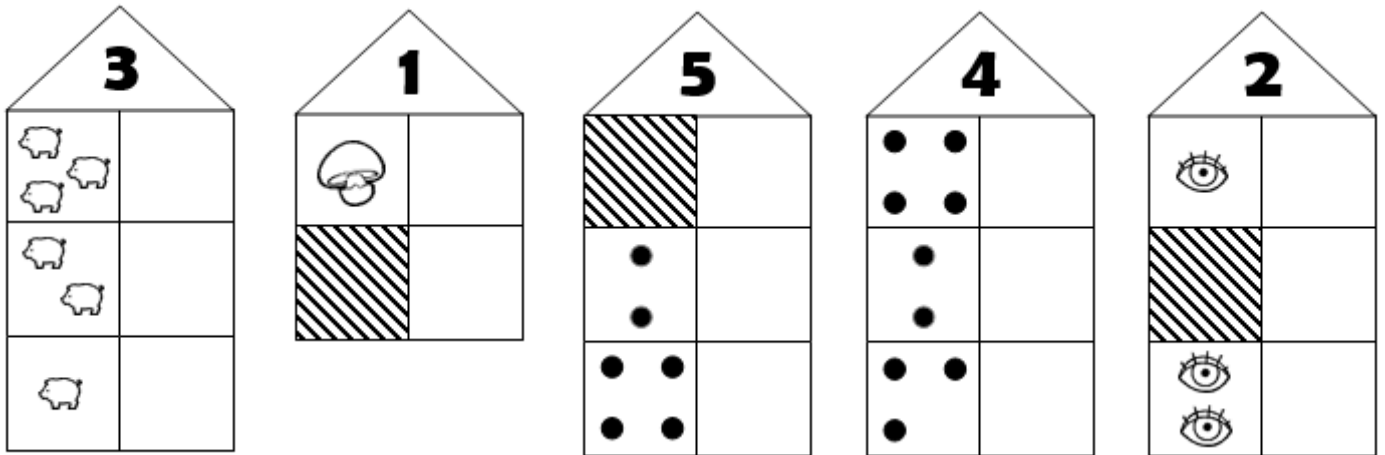
## P1

Semaine du 25 au 29 octobre 2021


Fermeture de l'école - Covid-19



1. Complète les maisons.



2. Colorie la brique dans laquelle se trouve le son « p ».



3. Lis les mots.

1. la pipe

2. le pape

3. une <sup>1</sup> pile

4. le pipi

5. la pomme

6. un <sup>1</sup> puma

7. poli

8. papa

9. le polo

10. un <sup>1</sup> pull

11. la plume

12. la pilule



4. Relie le mot à l'image.



•



•



•



•

- la pipe
- le pape
- la pilule
- la pomme

Applications à scanner

La lettre p



Les photos de 0 à 5




Défi Mélofun :


Chante la chanson du secret du jardin de Clément !




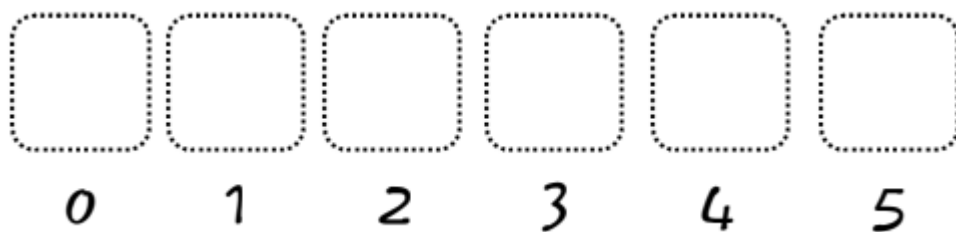
Le message secret du perroquet !




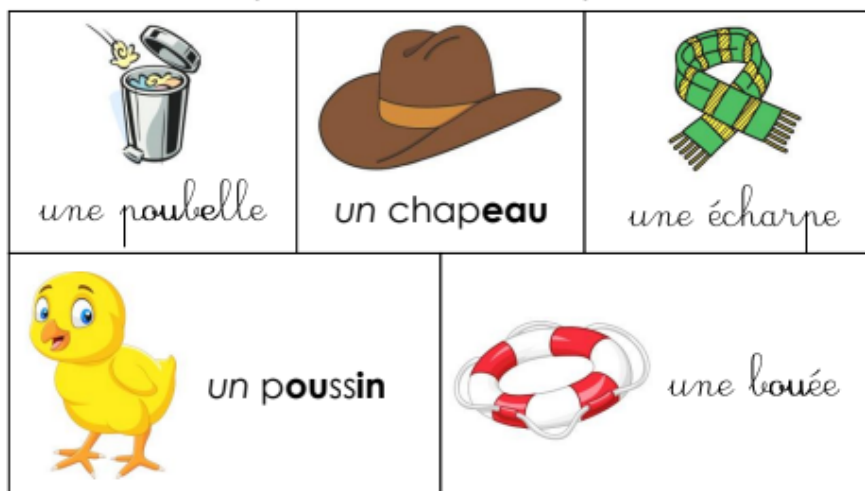
1. Ecris.




2. Dessine les jetons dans chaque domino.



3. Colorie les « p » dans les mots et les pommes.



4. Lis



Leçon n° 1

po pe pi Pu op pa Pi pu pi pi pam pul Pu pe pa ip ap pu

la pipe

la palme

la plume

Papa

la pomme

le polo

 un puma

 un pull

la pile

 Pipo a une pilule.



Applications à scanner

La lettre p



Les photos de 0 à 5




Défi Vitafun

Trouve à qui appartiennent ces empreintes puis balade-toi en forêt à la recherche d'une empreinte d'animal !



L'histoire des chaudoudoux



1. Relie le mot à l'image.

le puma ●


le pull ●

le pipi ●

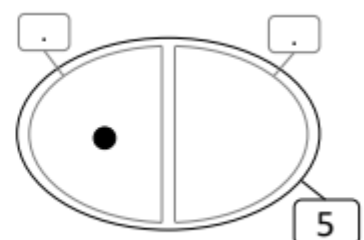
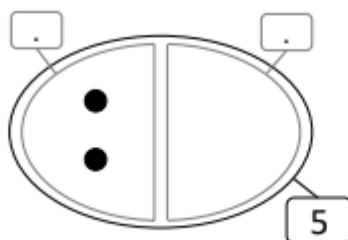
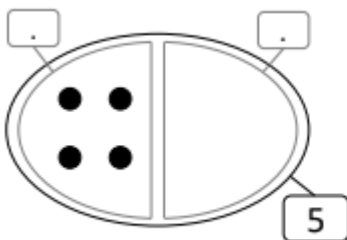
la pile ●




2. Colorie chaque premier en vert et dernier en rouge.



3. Complète les ensembles.



4. Complète les amis de chaque panda.



Applications à scanner

La lettre p




Les maisons jusque 5



Défi Mathifun


Compte jusque 20 en chanson !



1. Lis et relie les mots qui vont ensemble et dessine au bout des flèches.

- |         |           |
|---------|-----------|
| papa •  | • pipe →  |
| pomme • | • pape    |
| mamie • | • papa    |
| pipe •  | • pomme → |
| pape •  | • mamie   |

2. Ecris.



3. Lis.

**Leçon n° 2**

pi le mu La po Le Mu pa Po lo ma pi le me po Pa mu ul Li

**le Pape**

**poli**

**LE POT**

**le pipi**

la pilule

Papy

Papa a un  pull.

Lola a une  pomme.

**LE PUMA A MAL.**



4. Complète les maisons.

<b>5</b>	
5	.
3	.
1	.


<b>4</b>	
2	.
4	.
3	.

<b>2</b>	
2	.
1	.
0	.



<b>3</b>	
1	.
0	.
2	.



5. Ecris la syllabe que l'on entend : pa – pe – pi – po .



6. Lis.



Applications à scanner

Mots Alphas



Amis de 5




Défi Multifun

Téléphone à un membre de ta famille pour savoir comment il va.



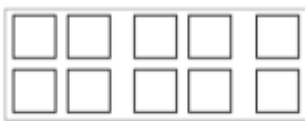
Tu veux revoir le message secret de la limace ? 😊



1. Colorie les cubes verts dans les boîtes.



0



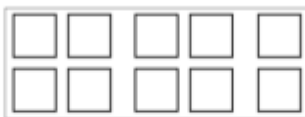
1



2



3



4



5

2. Lis et relie les mots qui vont ensemble et dessine au bout des flèches.

*mime* •

*pipi* •

*papy* •

*puma* •

*pilule* •

• **mime**



• PAPY

• **pipi** →







• **pilule**

• **puma** →

3. Complète les amis de chaque panda.



4. Lis et dessine.



Applications à scanner

Syllabes Alphas




Photos de 0 à 5



Défi 3Dfun

Choisis un bricolage d'automne et réalise-le avec de l'aide.



## Je lis pendant les vacances

Lis bien les rubans de chaque jour plusieurs fois. Quand tu as fini, colorie le dessin.

N'oublie pas de faire les gestes si besoin !

**Lundi**



ma li pu Le Mu po lu am pi La me zo ri ju lo ve

la momie – le lit – la mule – un mime – farine – larme

**Mardi**



lo mu pi li me La om ip Me lu po ap ni ne fo ne fé

mamie – il allume – Lola – la mie – fumée – vadne

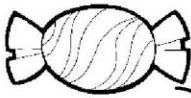
**Mercredi**



Li pa Pu me im up lo li am lu pe al mu dni zi fo so

le lama – le mot – une île – il a mal – machine – fée

**Jeudi**



op ly mu pe ip ma le Lo pe mu am vi ne su my dne

le maïs – le pull – un ami – il lit – mény – niche – jus

**Vendredi**



Pu lo my La me op li al ly pi am Pa ne lu si dne jo

un puma – le polo – l'amie – poli – riz – vis – fil