



Bienvenue en PIB !


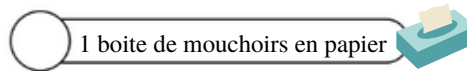

Chers parents,


Le grand jour est enfin arrivé pour votre enfant : la rentrée en 1ère primaire ! C'est important pour lui, pour moi et pour vous aussi, j'en suis sûr. Pour faciliter l'organisation de ce début d'année, voici quelques informations utiles.

1. Matériel

Le matériel scolaire est entièrement pris en charge par l'école. Celui-ci restera en classe. Néanmoins, pensez à avoir de quoi réaliser les devoirs à la maison (matériel de base).


- Le **matériel** à apporter en classe :



- Le **sac de diner** (pique-nique + gourde + collations) doit se trouver en dehors du cartable afin d'éviter les accidents (à ranger dans les bacs à l'entrée de la classe).
- N'oubliez pas de **nommer** les objets et vêtements de votre enfant afin de réduire les pertes.
- Tenue pour l'**éducation physique** : short, baskets/babys, tee-shirt **bleu marine** (pour votre facilité, l'école vous propose le tee-shirt de l'école au prix coutant de 6,60 €).
- Cours de **natation** : le jeudi, 1 semaine sur 2 (voir logo "nageur"  sur le calendrier de l'école). Le cours revient à 4,85 € (entrée et transport) déduits du Kid Banking. A prévoir : maillot-essuie-bonnet de l'école (3,96 € -1er bonnet offert). Un courrier concernant le cours de natation suivra.

2. Fardes et cahiers

Votre enfant va recevoir au fur et à mesure des prochains jours :



- 1 farde à glissière verte : **Eveil / Octofun**
- 1 farde à glissière orange : **Evaluations**
- 1 farde à glissière bleue : **Lire**
- 1 farde à glissière jaune : **Ecouter / Ecrire / Parler / Vocabulaire**
- 1 farde à glissière rouge : **Nombres / Calcul**
- 1 farde à glissière beige : **Grandeurs / Solides et figures / Traitement de données**
- en cours d'année : 1 farde à devis bleue (dossier **Classes de mer**)



En cours d'année, un cachet dans le journal de classe vous demandera de **vider une farde** à la maison. Merci de stocker le travail de votre enfant dans un classeur / une caisse qui restera à la maison.

Vider la FARDE et stocker les feuilles dans un classeur à la maison. Merci !



Il recevra également :

- 1 farde à rabats grise : **transport des devoirs / courriers spécifiques / publicités**,
- 1 **journal de classe**,
- 1 **cahier de recherche** qui restera dans le banc,
- 1 pochette transparente format A5 (appelée "**La valise**") contenant du matériel, devant toujours se trouver dans le cartable,
- dans quelques semaines, 1 pochette transparente format A4 (appelée "**La bibliothèque**") contenant les petits livres, devant toujours se trouver dans le cartable.



Pour éviter que la valise n'explose, le matériel qui sera déplacé dans la farde de transport devra rester à la maison. C'est qu'il n'est plus nécessaire en classe.

3. Travail pour les parents 😊 pour le lundi 2/09 **MERCI**

- **coller les pages de garde** sur les fardes (voir point 4),
- **plastifier** (papier transparent à votre charge) les 6 fardes à glissière, la farde à rabats et le journal de classe (coller une **photo** de votre enfant sur la couverture) au fur et à mesure que votre enfant les rapporte à la maison,
- dès que possible, lire et compléter les **3 documents en ligne** (cliquez ou scannez) :

1 [Document](#)
"Soupe et boissons"



2 [Document](#)
"En fin de journée"









3 [Document](#)
"Groupe-classe Facebook"




4. Préparation des fardes


Une fois que votre enfant aura mis la page de garde en couleurs, celle-ci se trouvera dans la farde de transport (**farde grise**). La farde correspondante se trouvera dans le cartable.

1) **Replier la farde** et **coller la page de garde** sur la face avant (**la couleur est importante !**).

 farde verte algue	 farde beige crevette	 farde bleu poisson	 farde rouge phare	 farde orange étoile de mer	 farde jaune pieuvre
--	--	--	--	--	---



farde grise à rabats bateau



2) **plastifier la farde** entièrement.



5. Fonctionnement du journal de classe

Afin d'aider votre enfant au mieux et de ne pas attendre indéfiniment qu'il retrouve sa leçon ou son devoir (surtout en début d'année 😊), voici quelques notes explicatives concernant le fonctionnement du journal de classe. **Celui-ci est à parapher tous les jours.**



Les devoirs

Le devoir se trouvera toujours dans la farde à rabats grise (**farde de transport**).

Une marque au fluo l'indiquera si nécessaire.

Afin d'acquérir de plus en plus d'autonomie, en début d'année, des "**indices**" seront dessinés par votre enfant (en général sous la date). Cela est censé l'aider à faire son devoir seul(e) sans se tromper de consigne.

Les leçons

Voici les abréviations utilisées dans le journal de classe :

- **F** + rond de couleur (farde à glissière)

La leçon de **lecture** se trouvera toujours sur la 1ère feuille de la farde bleue (**Lire**). Une marque au fluo l'indiquera.


- **V** ("valise" = pochette transparente format A5)
- **B** ("bibliothèque" = pochette transparente format A4)



Pour certaines leçons plus spécifiques, une **vidéo** sera parfois publiée sur le groupe Facebook de la classe. Laissez d'abord à votre enfant l'opportunité de vous expliquer son travail. Ces outils sont là en complément. 😊

Les logos utilisés

Le logo sera **surligné au fluo** quand nécessaire.



= le sac d'éducation physique est ramené à la maison pour nettoyer les affaires



= le sac de natation est à prévoir pour le lendemain



= un message a été publié dans le messenger P1 www.lescarrieres.be et/ou se trouve dans la farde de transport (farde grise) code d'accès 2024/25 : serpent25



= des évaluations à signer ont été rangées dans la farde orange.



facultatif

Si vous le souhaitez, vous pouvez colorier le sablier si le temps pris pour les devoirs et leçons dépasse le temps prévu. Je rappelle que cela ne doit généralement pas dépasser une **dizaine de minutes**. Venez me voir dans le cas contraire. 😊



Régulièrement, certaines fardes seront reprises dans le cartable afin que vous puissiez suivre le travail fait en classe. Néanmoins, celles-ci sont accessibles à tout moment dans le banc de votre enfant. N'hésitez pas à passer y jeter un œil si vous le souhaitez.

6. Frais facultatifs

- Boisson à la récréation de 10h10 : 0,70 €
- Repas chaud : 4,55 € (prix de la P1 à la P3) - service disponible à partir du lundi 2/09
- Potage : 0,70 € - service disponible à partir du lundi 2/09
- Sandwich : prix selon le choix - service disponible dès le lundi 26/08
- Carte garderie / étude : 6 € (5 plages) ou 18 € (15 plages)



Tout s'effectue à partir d'un versement sur le compte **KID BANKING** dont l'école déduit les frais de votre enfant. Un extrait de compte vous est envoyé par mail chaque mois. Tous les renseignements utiles vous seront communiqués ultérieurement.

Les repas doivent être commandés [via le forms](#) pour le 20 du mois qui précède.

Repas chauds / potages à partir du **lundi 2/09**.



7. Absences

Si votre enfant, pour une raison médicale ou familiale valable, ne peut fréquenter les cours, merci de m'en informer par mail (timothee@lescarrieres.be) ou en téléphonant à l'école au 067 33 59 98 et de fournir une justification écrite (document téléchargeable sur le site de l'école www.lescarrieres.be ou se trouvant dans le journal de classe) ou le certificat médical. Il est aussi souhaité, si l'état de santé de votre enfant le permet, d'avancer dans le travail (ciblé) réalisé en classe.

8. Arrivée à l'école

Les cours démarrent à **8h30** et se terminent à 15h25. Pour le respect du travail de votre enfant et du mien, merci de respecter l'heure d'arrivée. Idéalement, essayez de conduire votre enfant une dizaine de minutes avant la sonnerie afin qu'il puisse se rendre aux toilettes mais aussi passer du temps avec ses copains de classe.

Comme demandé à la réunion du mois de juin, afin d'amener votre enfant à une certaine autonomie, merci de l'accompagner jusqu'au portail d'entrée.

Si vous avez des questions, n'hésitez pas à venir me voir avant ou après les cours ou simplement en m'envoyant un mail ou messenger ou mot dans le journal de classe afin que l'on fixe un moment.

D'ores et déjà, je vous remercie de votre précieuse collaboration et de la confiance que vous m'accorderez afin que cette année scolaire se passe au mieux,

M. Timothée.



GROUPE-CLASSE

